

Inhalt focus

Inhalt Kapitel

Startseite

Suchen

zurück vor

Drucken

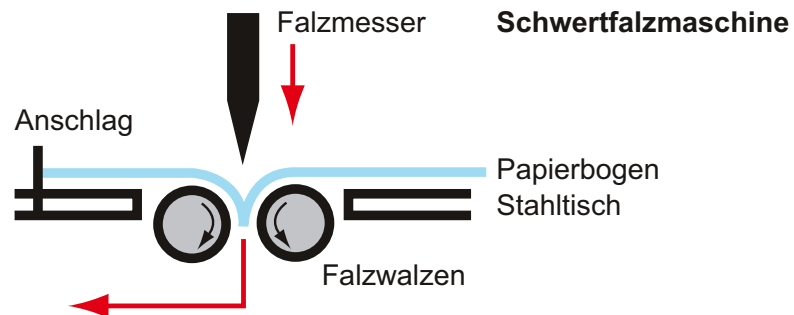
Hilfe

Fenster /  
Vollbild

Beenden

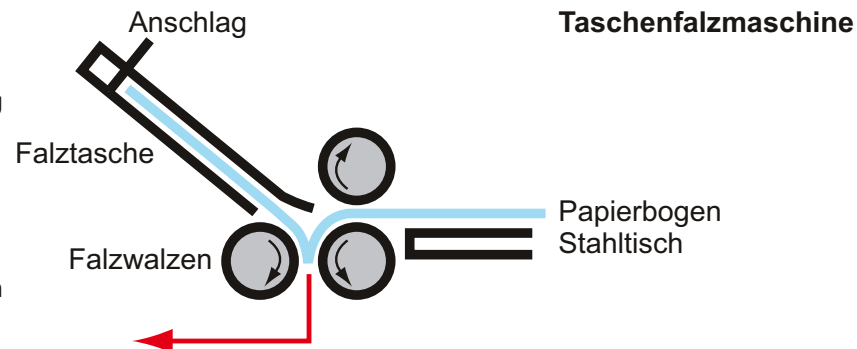
## Schwertfalz

Der Papierbogen läuft bis zum Anschlag und wird durch ein Falzmesser zwischen zwei gegenläufig drehende Falzwalzen gedrückt. Eine Taktfrequenz steuert das Messer und den Papiertransport in Abhängigkeit von der Bogengröße. Der Bogen verlässt das Falzwerk mit dem Bruch voraus.



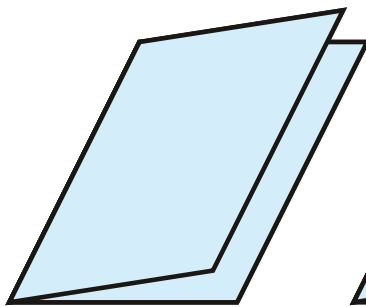
## Taschenfalz

Bei der Taschenfalzung wird der Papierbogen in eine Falztasche geleitet, kommt dort zum Anschlag und wird gestaucht. Die zueinander rotierenden Falzwalzen erfassen den Bogen und bilden den Falz. Wiederum verlässt der Bogen das Falzwerk mit dem Bruch voraus.




- Inhalt focus
- Inhalt Kapitel
- Startseite
- Suchen
  - zurück
  - vor
- Drucken
- Hilfe
- Fenster / Vollbild
- Beenden

### Falzarten

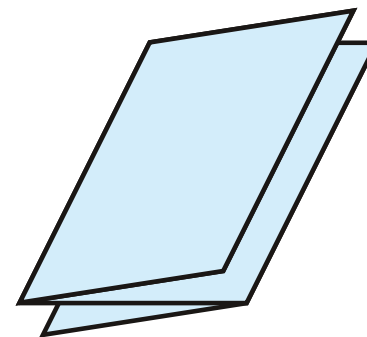


#### Parallelfalz


Einbruchfalz  
(ein Bruch = 4 Seiten)



Wickelfalz  
(zwei Brüche = 6 Seiten)



Zickzackfalz/Leporellofalz  
(zwei Brüche = 6 Seiten)



**Kreuzbruchfalz**  
(zwei Brüche = 8 Seiten)